
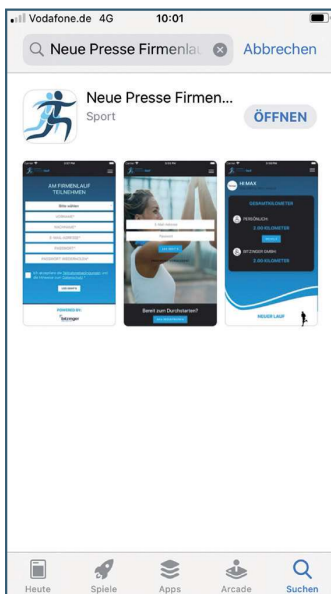


SO FUNKTIONIERT DIE FIRMENLAUF-APP

1

Öffnen Sie an Ihrem Smartphone den Play Store (Android) bzw. Apple Store (IOs) und suchen über das Suchfeld nach der App „Neue Presse Firmenlauf“.



2

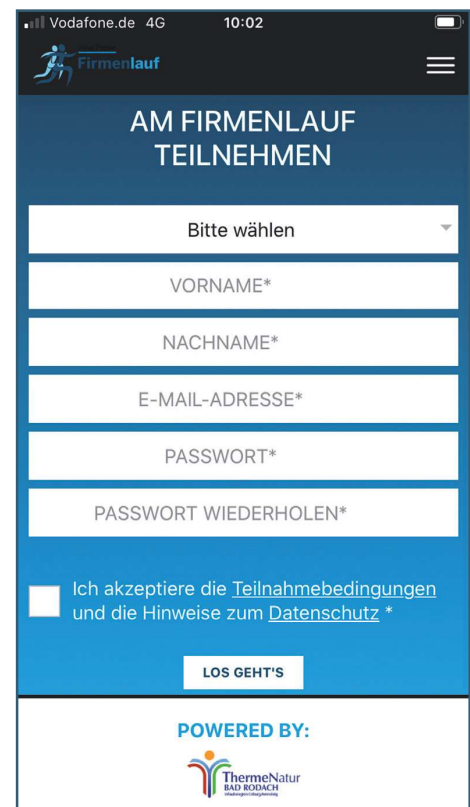
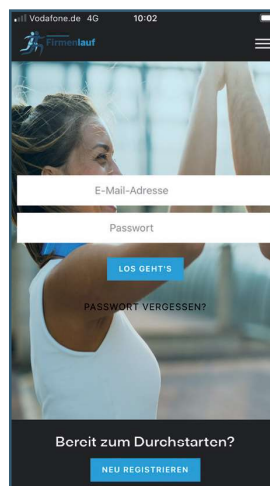
Laden Sie die App auf Ihr Smartphone herunter. Der Download ist selbstverständlich kostenlos.

3

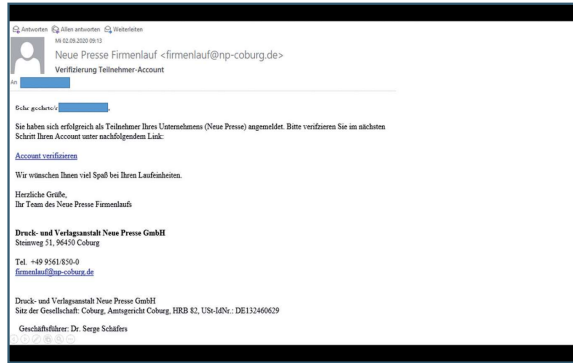
Öffnen Sie die App.

4

Über das Feld „NEU REGISTRIEREN“ melden Sie sich für Ihr Laufteam an. Wählen Sie Ihre Firma (Bitte wählen) und füllen die folgenden Felder mit Ihren persönlichen Daten aus. Außerdem werden Sie aufgefordert, ein eigen von Ihnen gewähltes Passwort zu vergeben und die Teilnahmebedingungen sowie die Hinweise zum Datenschutz mit anhaken des weißen Kästchens zu bestätigen. Mit dem Button „LOS GEHT'S“ schließen Sie Ihre Eingabe ab.



5

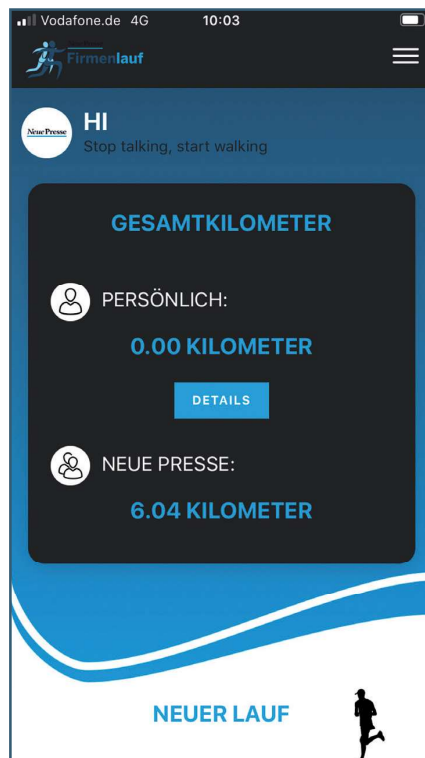


Daraufhin erhalten Sie an Ihre angegebene E-Mail-Adresse eine Bestätigungs-Mail zur Verifizierung Ihres Teilnehmer-Accounts. Um Ihre Anmeldung abzuschließen, klicken Sie in dieser Mail auf den Link „Account verifizieren“.

6

Nun können Sie sich in der Firmenlauf-App mit Ihrer E-Mail aus der Registrierung und dem persönlichen Passwort anmelden.

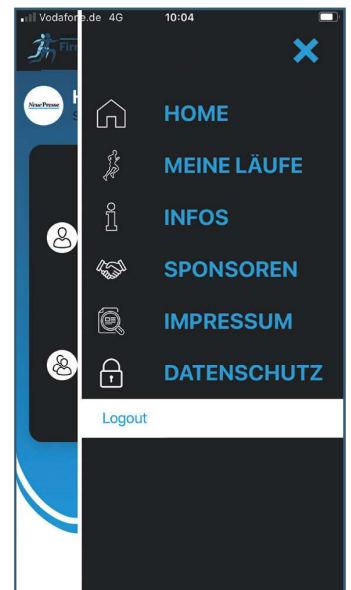
7



Die folgende Grafik zeigt den HOME-Bildschirm der App. Hier sehen Sie Ihre persönlich gelaufenen Kilometer und die Summe der bereits zurückgelegten Kilometer Ihres gesamten Teams.

9

Im Menü (rechte Ecke oben) erhalten Sie unter „MEINE LÄUFE“ eine Übersicht Ihrer bereits absolvierten Strecken.



8

Möchten Sie Ihren nächsten Lauf starten, wählen Sie „NEUER LAUF“ und beginnen Ihren Run mit „STARTEN“. Mit dem Feld „BEENDEN“ schließen Sie Ihren Lauf ab. Sie haben auch die Möglichkeit den Lauf mit „PAUSE“ zu unterbrechen.

